



SANI.A.R.P. Campania On Line
realizzato da ASL Caserta

SANItà a centralità dell'Assistito e della Risposta Prescrittiva

Numero Verde
800984043

www.saniarp.it

PROCEDURA OSSIGENO – TERAPIA
MANUALE OPERATIVO
EROGAZIONE



SOMMARIO

ACCESSO AL SISTEMA SANIARP	3
EROGAZIONE	7
Accesso alla scheda di erogazione.....	7



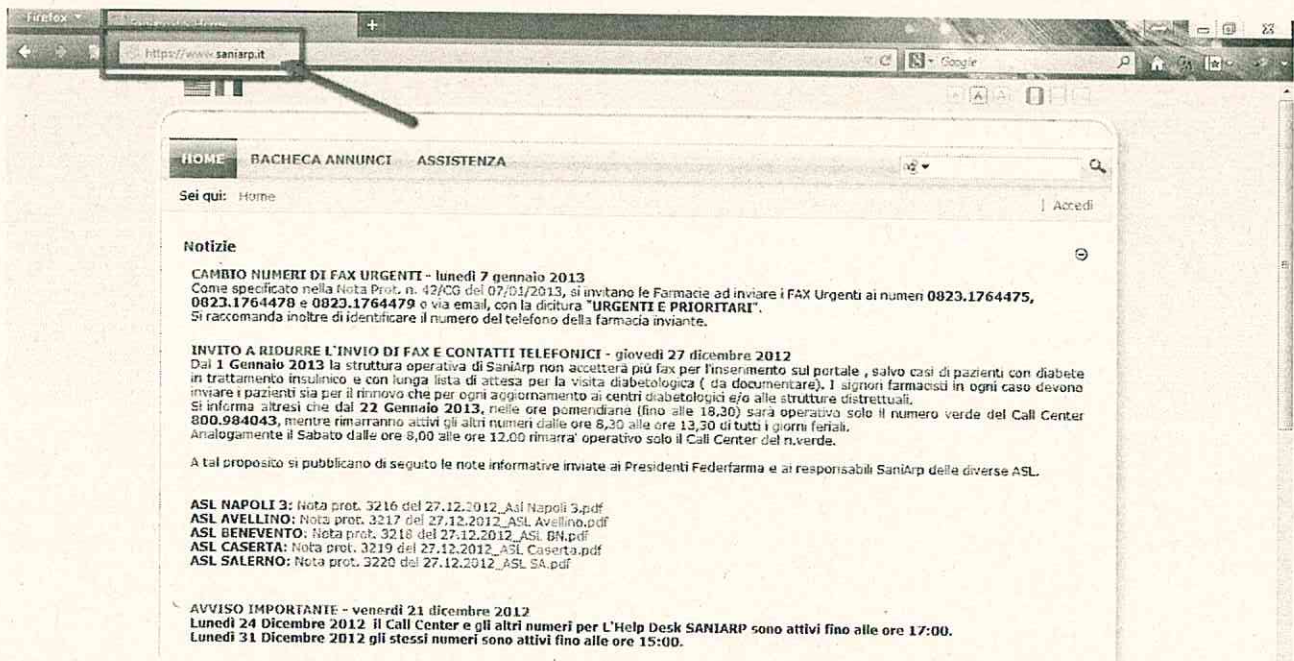


ACCESSO AL SISTEMA SANIARP

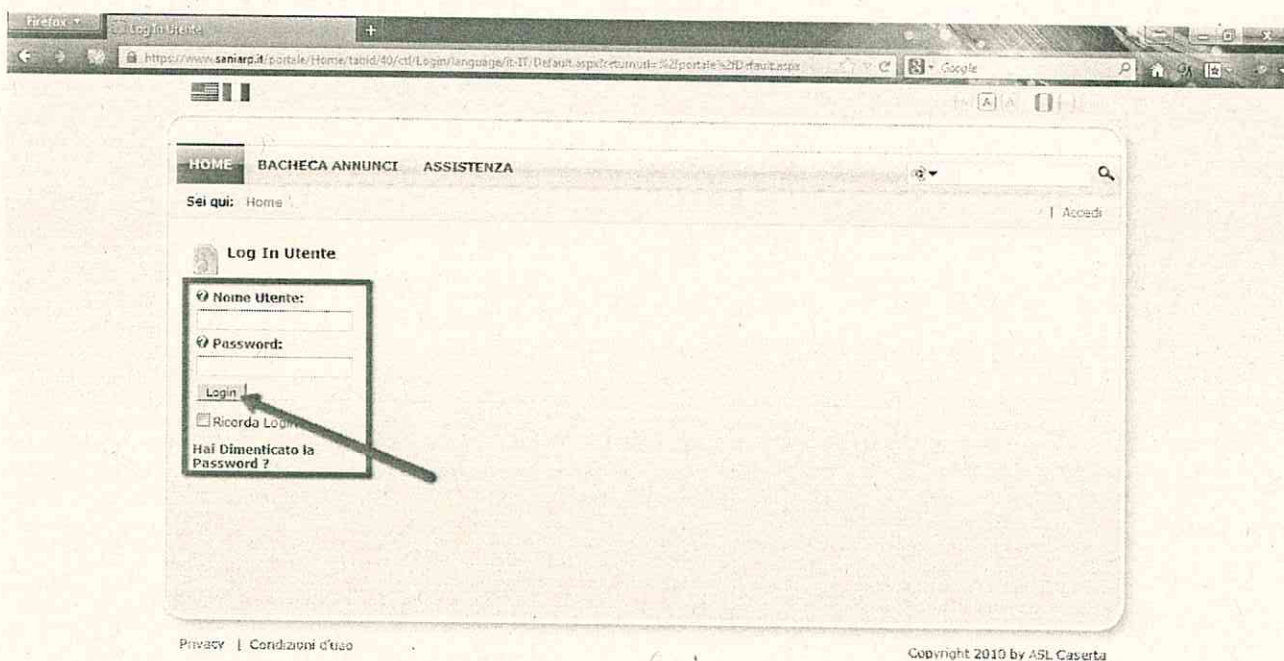
Il sistema SANIARP si basa su una piattaforma web accessibile attraverso tutti i più comuni software per la navigazione internet. Questo si traduce nella massima disponibilità dei servizi offerti che possono essere fruiti da qualunque luogo e attraverso qualsiasi dispositivo in grado di accedere alla rete globale.

La Farmacia, attraverso la piattaforma Saniarp, registra in modo appropriato la richiesta di fornitura alla ditta scelta dall'assistito all'atto dell'autorizzazione presso il distretto di appartenenza. In particolare dopo l'identificazione dell'assistito mediante la tessera sanitaria, inserisce il codice della ricetta rilasciata dal medico di base e conferma l'invio della richiesta, che avviene tramite una e-mail, generata automaticamente dal sistema, all'indirizzo di posta elettronica della ditta. Appare ovvio quindi che non bisogna più inserire il numero della fustella. Inoltre l'operazione di allegare la bolla di consegna sarà di pertinenza della singola ditta fornitrice.

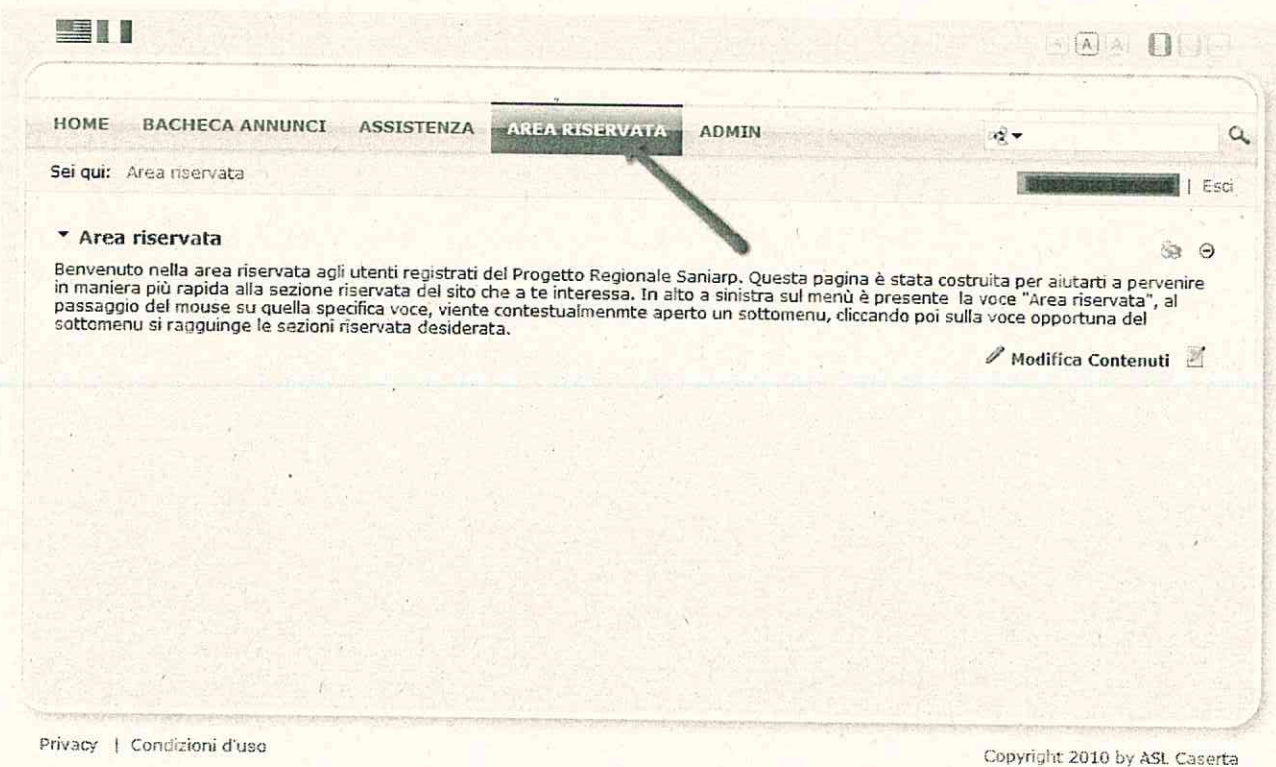
Il SANIARP è raggiungibile digitando in qualsiasi browser l'indirizzo www.saniarp.it.



Una volta caricata la Home Page del portale è sufficiente cliccare sulla voce "Accedi" posta nella parte superiore destra dello schermo per accedere alla pagina di autenticazione.



Dopo aver inserito le proprie credenziali (Username e Password) e aver cliccato sul pulsante "Login" il portale mostrerà nella barra dei menù la voce "Area Riservata".



Portandosi con il mouse sulla voce "Area Riservata", senza cliccarci sopra, il sistema mostrerà nella zona immediatamente sottostante un menù a tendina con la voce "Saniarp".





HOME BACHECA ANNUNCI ASSISTENZA **AREA RISERVATA**

Sei qui: Area riservata **Saniarp** | Esci


Area riservata

Benvenuto nella area riservata agli utenti registrati del Progetto Regionale Saniarp. Questa pagina è stata costruita per aiutarti a pervenire in maniera più rapida alla sezione riservata del sito che a te interessa. In alto a sinistra sul menù è presente la voce "Area riservata", al passaggio del mouse su quella specifica voce, viene contestualmente aperto un sottomenu, cliccando poi sulla voce opportuna del sottomenu si raggiunge le sezioni riservata desiderata.





Facendo clic su quest'ultima si potrà infine accedere all'area operativa del portale.



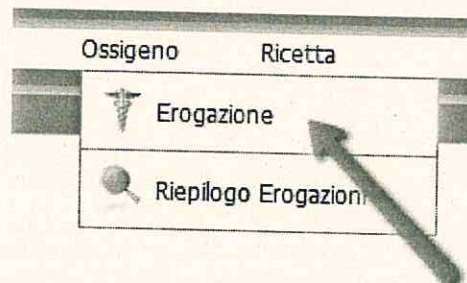


EROGAZIONE

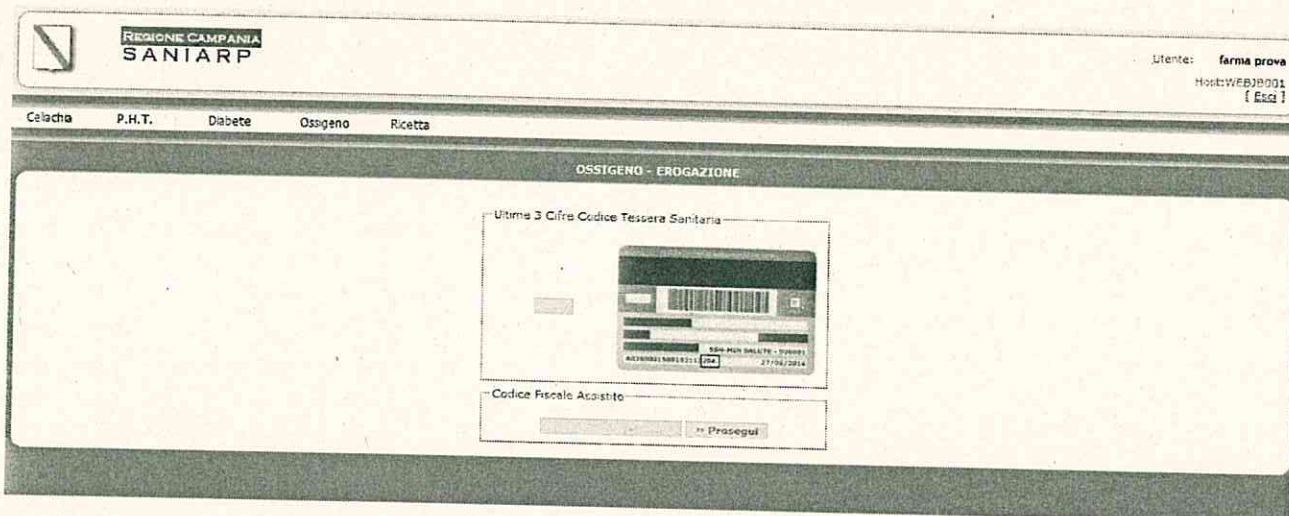
ACCESSO ALLA SCHEDA DI EROGAZIONE

Gli utenti abilitati all'erogazione dell'ossigeno liquido per i pazienti con insufficienza respiratoria, una volta entrati nell'area operativa del portale SANIARP vedranno comparire nella barra dei menù la voce "Ossigeno".

Portandosi con il mouse sulla voce "Ossigeno" il sistema mostrerà l'elenco delle voci relative alle funzioni disponibili tra cui la voce "Erogazione".



Cliccando su tale voce si accederà alla schermata di identificazione dell'assistito.



Per avere accesso ai dati relativi alla fornitura erogabile di ossigeno liquido è necessario identificare l'assistito leggendo con un lettore ottico o digitando manualmente il codice fiscale e le ultime tre cifre del codice seriale della tessera sanitaria dell'assistito. Come mostrato chiaramente dall'immagine esemplificativa mostrata dal sistema, queste informazioni sono reperibili sul retro della Tessera Sanitaria.

Una volta compilati i due campi di identificazione dell'assistito cliccando sul pulsante "Prosegui" il sistema provvederà a verificare l'esattezza delle informazioni fornite. Qualora il sistema dovesse riscontrare delle anomalie provvederà a rispondere con uno dei seguenti messaggi:

- ATTENZIONE: La card non è associata a nessun assistito**

Il messaggio indica che sulla base del codice fiscale fornito, il sistema non ha potuto identificare il paziente. Il codice fiscale non è presente nell'anagrafe. Il sistema non consente di proseguire. (N.B. E' stato riscontrato che a causa di un difetto di stampa alcune tessere sanitarie risultano illeggibili dai comuni lettori ottici. Pertanto qualora l'identificazione tramite lettura ottica dovesse fallire procedere all'immissione manuale del codice fiscale.)
- ATTENZIONE: IL CODICE DI CONTROLLO DELLA TESSERA SANITARIA NON E' VALIDO**


Il messaggio indica che le ultime tre cifre del seriale della tessera sanitaria inserite non corrispondono a quelle presenti nell'archivio anagrafico. Dal momento che l'aggiornamento di tali codici nell'archivio anagrafico non avviene in tempo reale è possibile che si verifichino dei temporanei disallineamenti. Pertanto



in questo caso il sistema chiederà all'erogatore conferma della correttezza del codice inserito e consentirà di proseguire con l'erogazione dopo che l'erogatore avrà cliccato sul pulsante "Prosegui".

Ultime 3 Cifre Codice Tessera Sanitaria

Dai nostri archivi risulta che il codice inserito non è valido.
Se si è certi che tale codice corrisponde ad una Tessera scaduta o non ancora recapitata all'utente è possibile proseguire. La verifica della correttezza del codice verrà effettuata a posteriori.



Codice Fiscale Assistito

> Prosegui

(Esempio di richiesta di conferma del codice della tessera sanitaria)

- ATTENZIONE: L'ASSISTITO NON HA UN PIANO TERAPEUTICO ATTIVO**

Il messaggio indica che il paziente è stato riconosciuto dal sistema ma attualmente non possiede una prescrizione in corso di validità. Il sistema non consente di proseguire.

Se l'assistito viene correttamente identificato ed è in possesso di una prescrizione per OLT attiva il sistema mostrerà i dati relativi al fabbisogno erogabile dell'assistito.

DATI ASSISTITO

Cognome	Nome	Data di Nascita	Cod. Fiscale
Indirizzo Consegna VIA PIPPO PLITO		Telefono 0823423302	Medico

PRESCRIZIONE ATTIVA

DATA PRESCRIZIONE	SCADENZA PRESCRIZIONE	LITRI PRESCRITTI	NUM.EROC. EFFETTUATE	LITRI EROGATI	RESIDUO EROGABILE	STAMPA PT
04/04/2014	01/07/2014	238.500	1	26.500	212.000	

EROGAZIONE

Codice Ricetta

Carrello

Ditta Scelta dall'Assistito

COD. DITTA	DITTA	EMAIL	IN EROGAZIONE
			26.500 lt

STORICO CONSEGNE

DATA	FARMACIA	Q.TA
05/05/2014		26.500 litri

Come mostrato dalla figura precedente attraverso i vari pannelli visualizzati è possibile reperire le informazioni relative allo stato della prescrizione e lo storico delle consegne già effettuate all'assistito. L'erogatore deve preoccuparsi di inserire solo il numero della ricetta rossa rilasciata dal medico di base. Tutte le informazioni relative alla ditta fornitrice scelta all'atto della registrazione delle prescrizione sono visualizzate nel campo "ditta scelta dall'assistito". Non bisognerà più quindi digitare il codice della fustella ed allegare la bolla, operazioni che passano alla ditta fornitrice.



Cliccando ora sul pulsante "Proseguì" posto sulla parte sinistra dello schermo il sistema mostrerà una schermata di riepilogo dell'erogazione in corso. Ancora una volta, qualora ci si accorgesse di eventuali errori, è possibile tornare indietro cliccando l'apposito pulsante sulla sinistra dello schermo.

DATI ASSISTITO					
Cognome	Nome	Data di Nascita	Cod.Fiscale	A.S.L. CASERTA	

PRESCRIZIONE ATTIVA					
DATA PRESCRIZIONE	SCADENZA PRESCRIZIONE	LITRI PRESCRITTI	NUM.EROG. EFFETTUATE	LITRI EROGATI	RESIDUO EROGABILE
04/04/2014	01/07/2014	238,500	1	26,500	212,000

EROGAZIONE			
COD. DITTA	DITTA	EMAIL	COD. RICETTA: 15013123333333
2			IN EROGAZIONE
			26,500 lt

Fabbisogno per almeno 9 giorni - Prossima Erogazione: 16/05/2014
Restano 7 erogazioni per la prescrizione corrente che pertanto dovrebbe effettivamente scadere il 24/07/2014

STORICO CONSEGNE		
DATA	FARMACIA	QTA
06/05/2014		26,500 litri

Una volta certi che i dati dell'erogazione siano corretti facendo clic sul pulsante "Conferma e Invia Richiesta" posto sulla parte sinistra dello schermo, viene comunicato al sistema centrale l'avvenuta erogazione ed inoltre viene generata una e-mail automatica all'indirizzo di posta elettronica della ditta fornitrice che provvederà alla consegna ed al caricamento della bolla.

